



Ajuntament
de Barcelona

#Impulsemelquefas



Instrucciones para la presentación telemática

Convocatoria Impulsem el que fas 2021

Índice

1. Forma de presentación de solicitudes
2. Aspectos técnicos antes de iniciar el trámite
 - Requisitos técnicos del sistema operativo y el navegador
 - Certificados y sistemas de firma electrónica
3. Como elaborar el proyecto y presentar la solicitud paso a paso
 - Paso previo 1: Consulta información y descarga documentos
 - Paso previo 2: Elaboración del proyecto en vuestro ordenador
 - Acceso al trámite de la convocatoria
 - PASO 1. Iniciar el trámite
 - PASO 2. Rellenar el formulario y confirmar datos
 - PASO 3. Confirmar datos de la solicitud
 - Solicitud registrada
4. Anexar documentos a una solicitud registrada.



1. Forma de presentació de sol·licitudes

1. Forma de presentación de solicitudes

La Convocatoria Impulsem el que fas de Subvenciones 2021 debe presentarse únicamente por via telemàtica a través del Portal de Trámites del Ajuntament de Barcelona:

- ✓ Para los sujetos obligados del artículo 14 de la Ley 39/2015, de 1 de octubre de procedimiento administrativo común de las Administraciones Públicas, **es obligatorio rellenar y presentar la solicitud a través de la sede electrónica** del Ajuntament (<http://www.bcn.cat/tramits>), siguiendo las instrucciones indicadas en este portal de trámites.
- ✓ ~~Para las personas físicas, también~~ **es preferente rellenar y presentar la solicitud a través de la sede electrónica** del Ajuntament (<http://www.bcn.cat/tramits>), siguiendo las instrucciones indicadas en este portal de trámites, de acuerdo con lo que establece el art.14 d de la Ley 39/2015, de 1 de octubre de procedimiento administrativo común de las Administraciones Públicas y el despliegue reglamentario correspondiente.

Sin perjuicio de las medidas que se adopten en situaciones excepcionales, de acuerdo con el artículo 12 de la Ordenanza Reguladora de la Administración Electrónica del Ajuntament de Barcelona aprovada el 21 de diciembre de 2018.



2. Aspectos técnicos antes de iniciar el trámite de solicitud

2.1. REQUISITOS TÉCNICOS DEL SISTEMA OPERATIVO Y EL NAVEGADOR

Podéis consultar los requisitos técnicos en:

<https://seuelectronica.ajuntament.barcelona.cat/oficinavirtual/ca/technical-requirements>

1. Aseguraros que todo está actualizado

Debeis actualizar el navegador web, en el caso que vuestro navegador este desactualizado. Actualizar a un navegador más nuevo significará:

- ✓ El dispositivo estará más seguro y será menos probable que se infecte.
- ✓ La navegación por internet será más rápida.
- ✓ Podreis ver muchas más funciones en los sitios web, por el echo que estos pueden hacer uso de las últimas tecnologías web.
- ✓ Para actualizar el navegador web en vuestro PC, revisad el apartado navegadores soportados, escoger un navegador de la lista y seguid las instrucciones del enlace asociado para instalarlo.
- ✓ Para actualizar el navegador de vuestro dispositivo móvil, podeis obtener ajuda en:
- ✓ Para dispositivos Apple en [Actualizar vuestro dispositivo iOS](#)
- ✓ Para dispositivos Google en [Actualizar vuestras aplicaciones Android](#)

2. Navegadores

Los navegadores antiguos no estan soportados, ya que són más vulnerables a virus, spyware, malware y otros problemas de seguridad.

No estan soportadas las siguientes versiones:

- Mozilla Firefox (versiones anteriores a Firefox 51).
- Chrome (versiones anteriores a Chrome 49).
- Internet Explorer (versiones anteriores a IE11).
- Safari (versiones anteriores a Safari 10).
- Microsoft Edge.

3. Lo que necesita para que el sitio web funcione

Para que este sito web funcione, debe tenerse activado JavaScript. Normalmente, está activado por defecto y no se necesita ninguna acción de configuración del navegador para poder visualitzar el sitio web. Para activar el componente, en caso que sea necesario,

[consulta este web.](#)

2.2. CERTIFICADOS Y SISTEMAS DE FIRMA ELECTRÓNICA

CERTIFICADOS ADMITIDOS EN LA TRAMITACIÓN ELECTRÓNICA

<https://seuelectronica.ajuntament.barcelona.cat/ca/certificats-i-sistemes-de-signatura-electronica>

La Oficina Virtual admite los siguientes sistemas personales de identificación y firma electrónica:

- ✓ DNI electrónico (eDNI) [Más información](#)
- ✓ idCat (Certificado digital emitido por el Consorci d'Administració Oberta de Catalunya) [Más información](#)
- ✓ Certificado digital de persona física de la FNMT [Más información](#)
- ✓ Otros certificados digitales emitidos por autoridades de certificación [Más información](#)

En el caso de empresas, admite los siguientes sistemas:

- ✓ Certificado digital corporativo de representante legal cualificado de Firma Profesional [Más información](#)
- ✓ Certificado digital de representante de la FNMT [Más información](#)
- ✓ Certificado digital corporativo reconocido de persona jurídica del ACA [Más información](#)
- ✓ Otros certificados digitales emitidos por autoridades de certificación [Más información](#)

En algunos trámites de la Oficina Virtual también se admiten los siguientes sistemas personales de identificación y firma electrónica **de nivel bajo de seguridad** ([Convocatòria general entre ellas](#)):

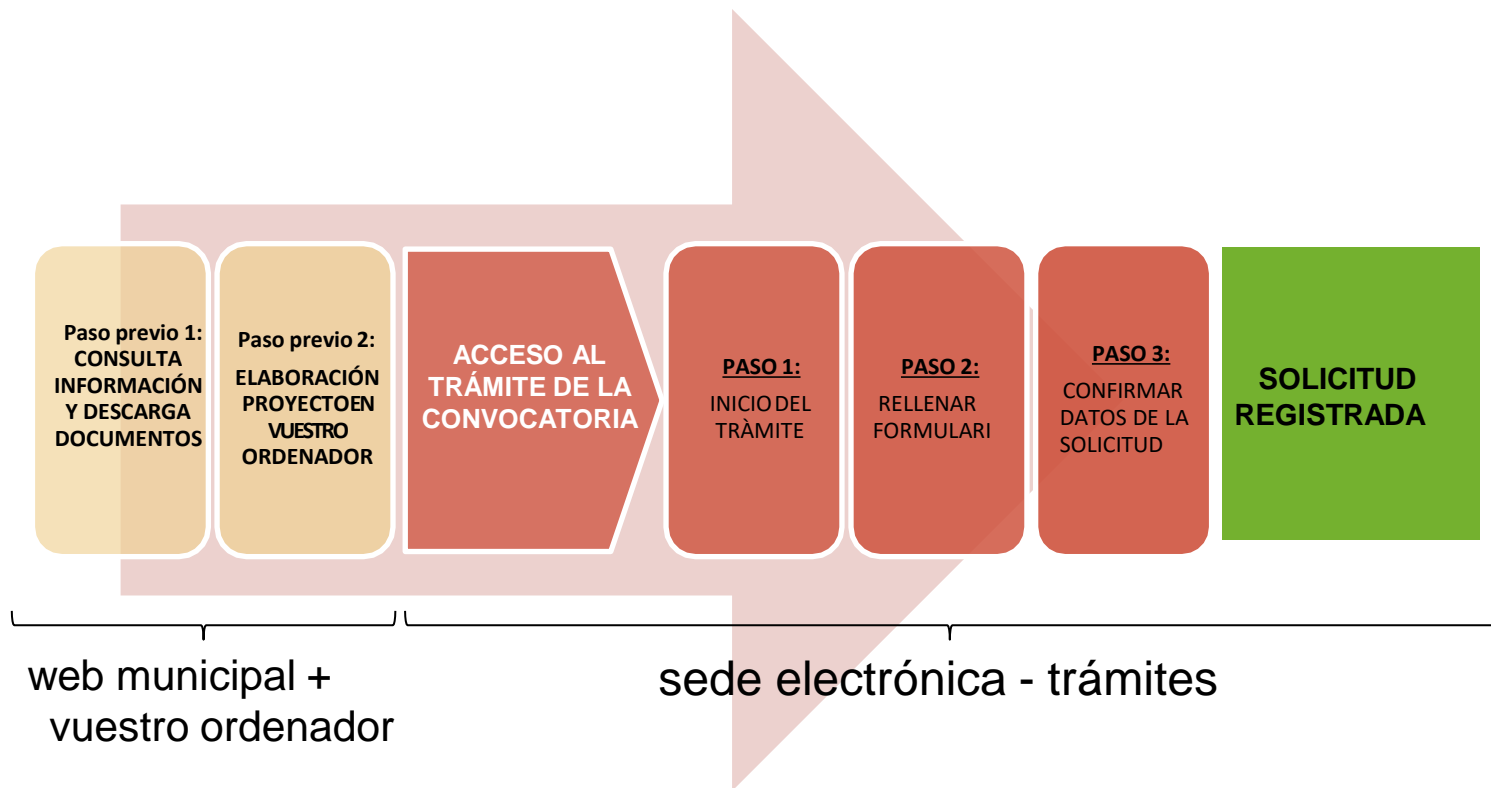
- ✓ idCAT Mòbil: Mecanismo ofrecido por el Consorci d'Administració Oberta de Catalunya basado en el envío de contraseñas de un solo uso al teléfono móvil, previamente. [Más información](#)
[Trámites disponibles con idCAT Mòbil](#)
- ✓ CI@ve: Sistema de identificación de personas utilizado y ofrecido por la Administración General del Estado [Más información](#)

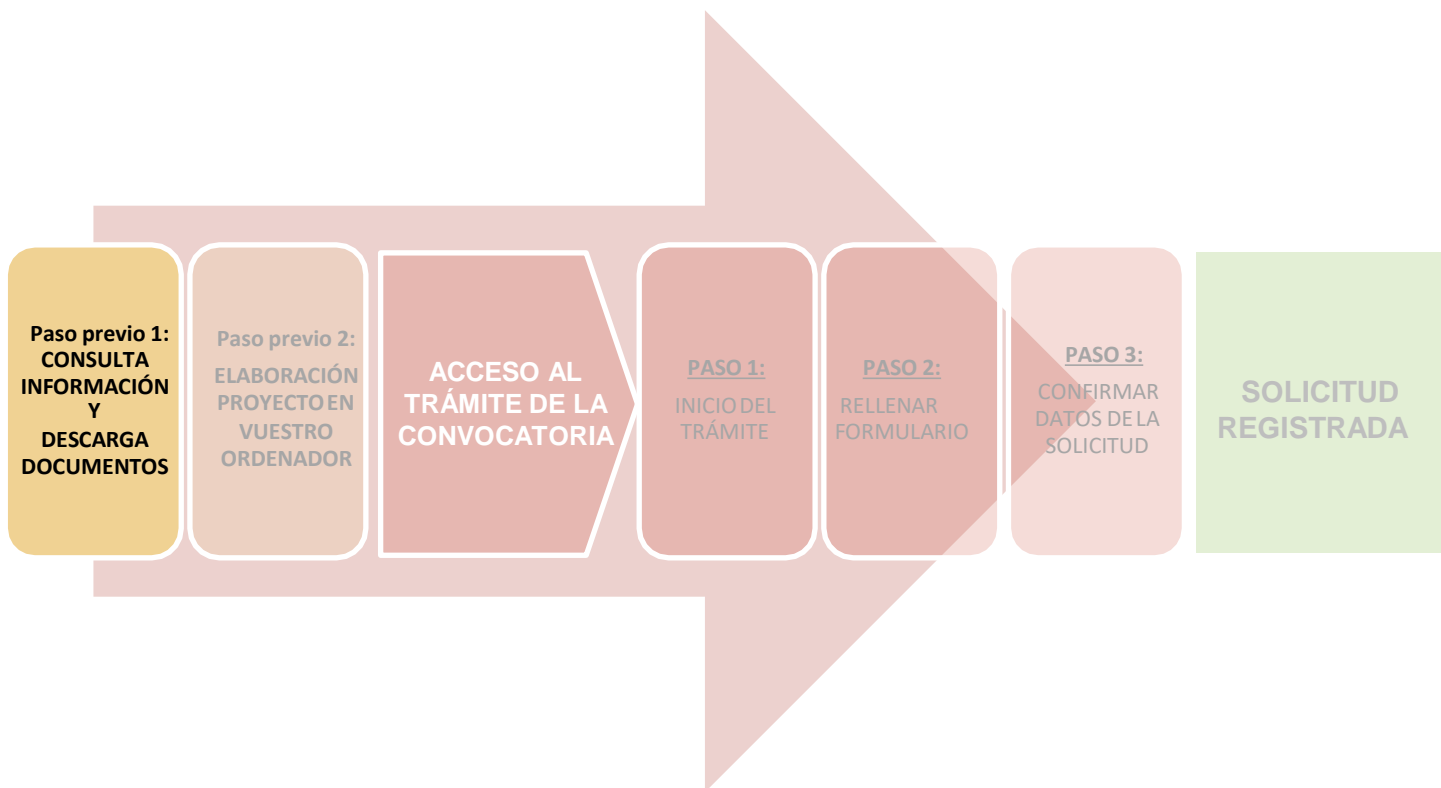
Actualmente, el Ajuntament de Barcelona está impulsando estos mecanismos de identificación y firma (idCAT i CI@ve), ya que **són más fáciles de obtener y utilizar** que los certificados digitales.

Para utilizar los certificados digitales es necesario que vuestro dispositivo cumpla con unos requisitos técnicos en cuanto al sistema operativo, navegar y otros Componentes de software. Os recomendamos consultarlos en el siguiente enlace:

[Requisitos técnicos](#)

3. Com elaborar el projecte i presentar la sol·licitud pas a pas







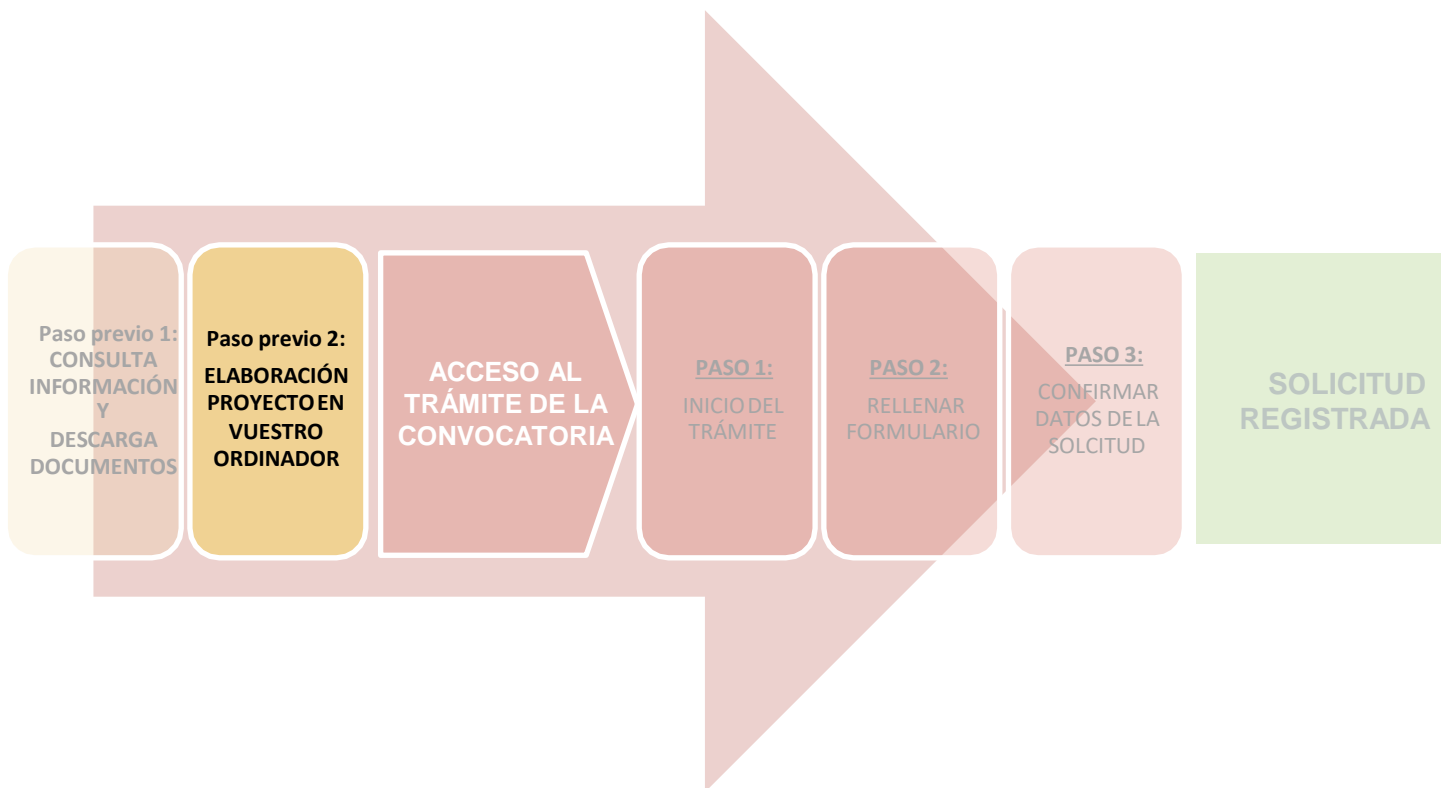
➤ Consulta información y descarga formularios en el **Web Municipal**

Podéis acceder a toda la Información sobre la Convocatoria de Subvenciones para el Impulso Socioeconómico del Territorio es en el web del Ajuntament de Barcelona ➤ Información Administrativa: <https://ajuntament.barcelona.cat/ca/informacio-administrativa/subvencions>

Encontraréis toda la información relativa a la Convocatoria 2021:

- Bases generales
- Convocatoria
- Nota informativa
- Documento básico 1 – instancia
- Documento básico 2 – proyecto
- Documento básico 3 – presupuesto
- Declaración de transparencia
- Acuerdo de agrupación
- Declaración local en planta baja
- Guión para rellenar proyecto
- Guia para la tramitación telemática

Aquí podréis descargar los **Documentos** a vuestro ordenador.



Paso previo 2:

ELABORACIÓN DEL PROYECTO EN VUESTRO ORDENADOR

Un vez descargados los documentos en vuestro ordenador:

- Ya podéis rellenarlos, son formularios, tan solo podeis escribir en los campos habilitados.
- Recordar **ser concisos en el redactado de los documentos, ciñéndoos a la información solicitada.**
- Una vez tengais los documentos rellenos, debereis **convertirlos a pdf** para poderlos presentar.

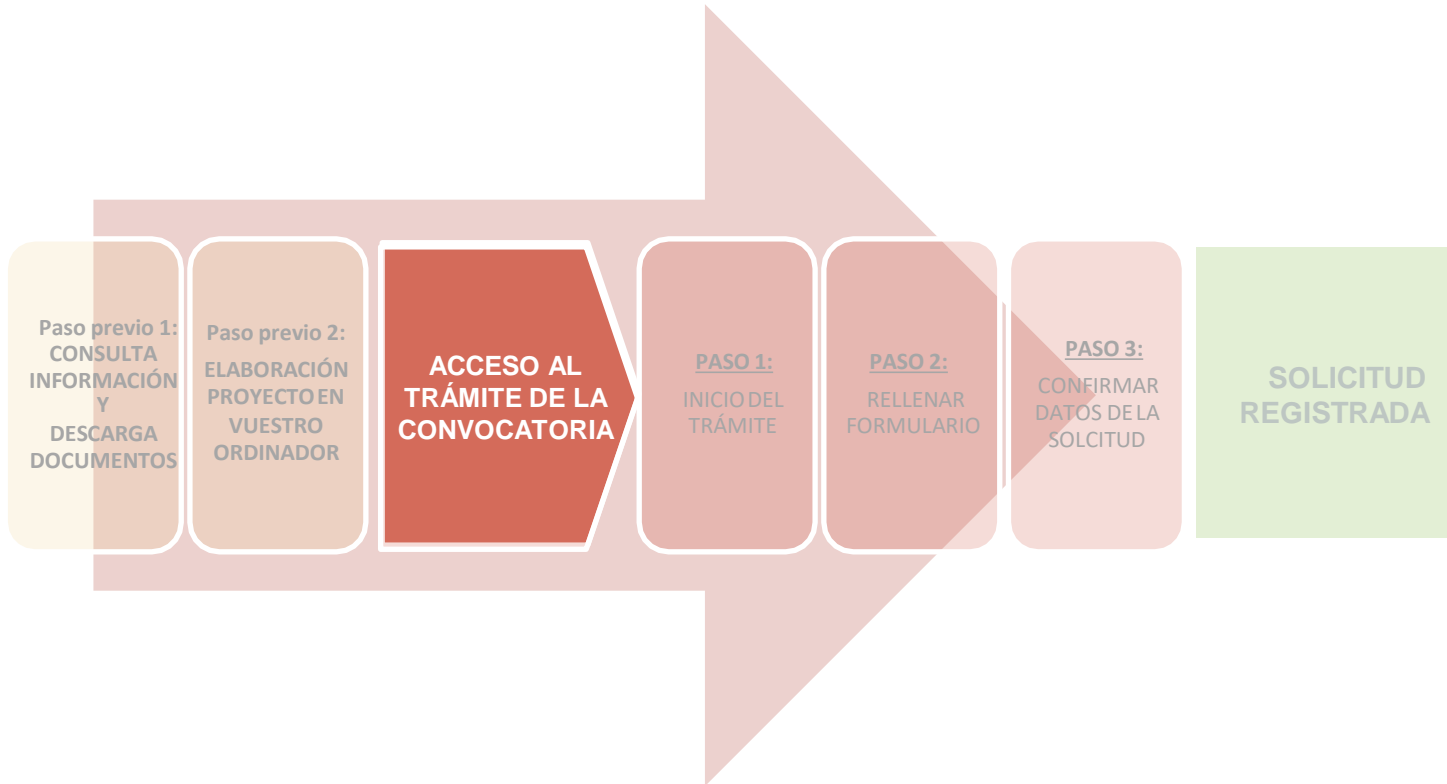
Recomendaciones:

- ➔ Revisad que los documentos que convertis a pdf **tienen todas las páginas una vez convertidos a pdf.**
- ➔ Procurad que los títulos de los archivos que paseis a pdf **no sean excesivamente largos** ni contengan caracteres especiales como “<”, “>”, “&” o acentos). **La longitud sin la extensión “.PDF” debe tener entre 4 y 30 caracteres.**
- ➔ No guardéis el documento en una **ruta muy larga**, és recomendable subirlo al trámite **desde el escritorio o desde un usb.**





Accés al Tràmit de la Convocatòria





ACCESO AL TRÀMITE DE LA CONVOCATORIA

Accederemos a través del web del Ajuntament de Barcelona ➤ **TRÀMITES**

(el link del tràmite también està disponible en la información del web *Impulsem el que fas*)

<https://seuelectronica.ajuntament.barcelona.cat/oficinavirtual/es/tramit/20170001261>



Empreses



SERVEIS A LES
EMPRESSES (OAE)

PARC TECNOLÒGIC

FORMACIÓ I
PROGRAMES

SECTORS
ESTRATÈGICS


ACTUALITAT I
RECURSOS

Inici ▶ FORMACIÓ I PROGRAMES ▶ TOTS ELS PROGRAMES I AJUTS ▶ Impulsem el que fas 2020



➤ **Pestañas de interés en el *Trámite telemático*:**

- ❖ Descripción: Ámbitos temáticos y finalidad
- ❖ Interesados: Personas a quién se dirige
- ❖ Tramitación: ¿Qué podeis hacer? ¿Como se hace el trámite? Documentación. Datos.

Oficina Virtual de Tràmits Seu electrònica 12:39:57 10 de febrer, 2021 

<





Subvencions del Programa per a l'impuls socioeconòmic del territori

Org. responsable: Gerència d'Àrea d'Economia, Recursos i Promoció Econòmica

Iniciu el tràmit

En termini

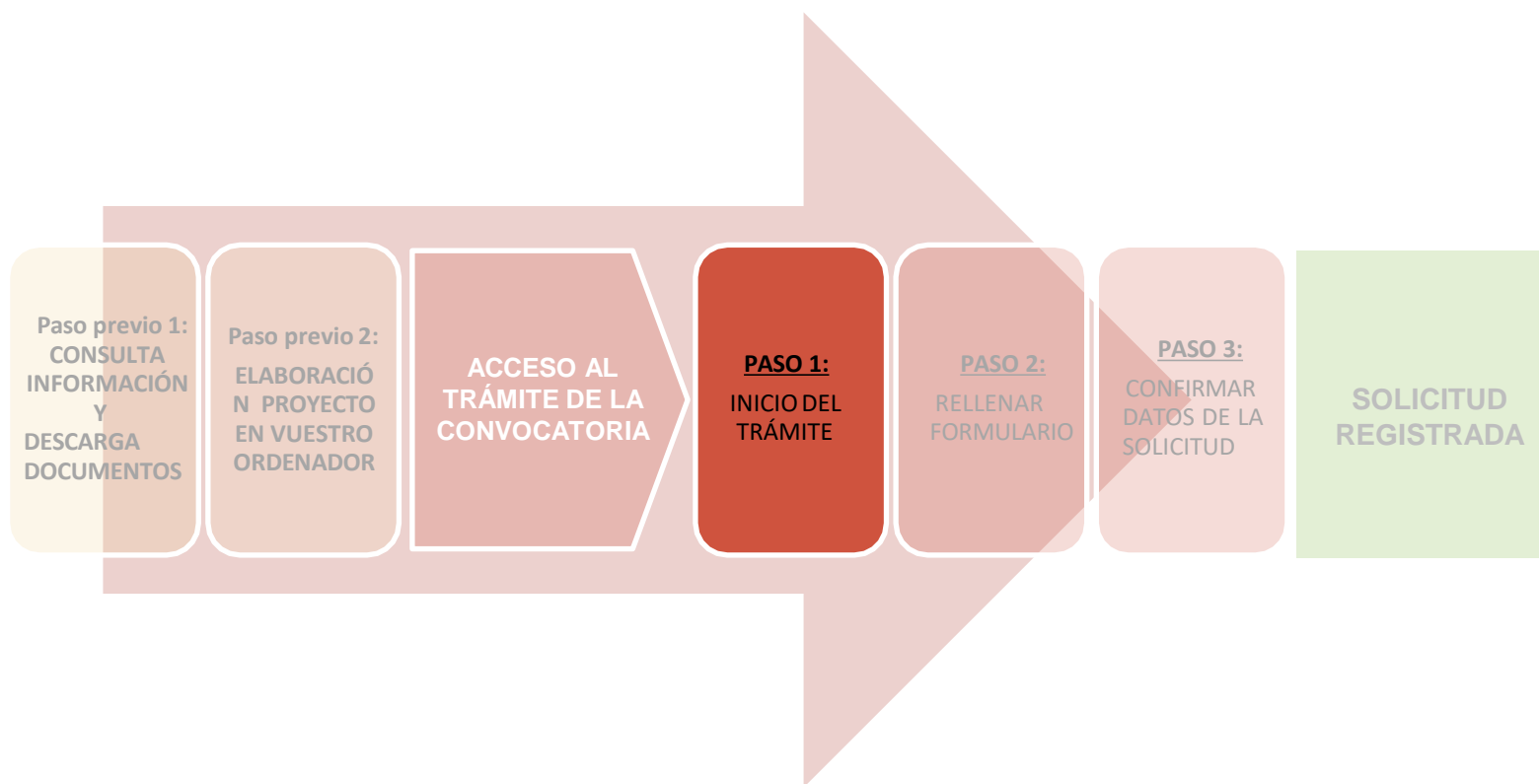
ACTUALITZACIÓ: 12/11/2020

 Descripció	 Interessats	 Tramitació	 Responsable
--	---	--	---

Descripció


El Programa de subvencions de l'Ajuntament de Barcelona per a l'impuls socioeconòmic del territori té com a finalitat aportar els recursos necessaris als barris i/o districtes de la ciutat fomentant projectes amb vocació o retorn social que millorin la qualitat de vida de les persones i redueixin les desigualtats

 **Necessiteu Ajuda?**



PASO 1. Iniciar el tràmite

Paso 1.1. Iniciar el tràmite de la solicitud

Oficina Virtual de Tràmits Seu electrònica 12:42:44 10 de febrer, 2021 





Subvencions del Programa per a l'impuls socioeconòmic del territori

En termini

ACTUALITZACIÓ: 12/11/2020

Org. responsable: Gerència d'Àrea d'Economia, Recursos i Promoció Econòmica

Inicieu el tràmit

 **Descripció**  **Interessats**  **Tramitació**  **Responsable**

Pas 1.2. Acreditarse con Certificado digital válido o con mobileID

Aseguraros de acceder con un certificado vigente y de poner la contraseña correcta.

Identifiqueu-vos amb el mòbil

Document identificatiu

NIF ▼ 12345678A

Número de mòbil

0034 669111222

Utilitza el meu idCAT Mòbil

[Dona'm d'alta](#)

O altres sistemes

Certificat digital: idCAT, DNle, altres.

CI@ve PIN24, Ciutadans UE...

[Ajuda](#) [Cancel·la sessió](#)

idCAT Mòbil:

- ✓ Si disposeis de idCAT Mòbil, indicad aquí vuestros datos
- ✓ Sinó disposeis de idCAT Mòbil y quereis daros de alta, lo poedia hcer cliacando "[Darme de alta](#)"



Poner la letra del NIF
siempre en MAYÚSCULA

Para continuar con otro certificado (idCAT, DNle, Certificado de empresa, CI@ve PIN, etc.)

Saps que ara identificar-te és més fàcil?

L'idCAT Mòbil, és el nou mecanisme d'identificació de l'Administració Catalana basat en el mòbil que et permet realitzar gestions amb elles.



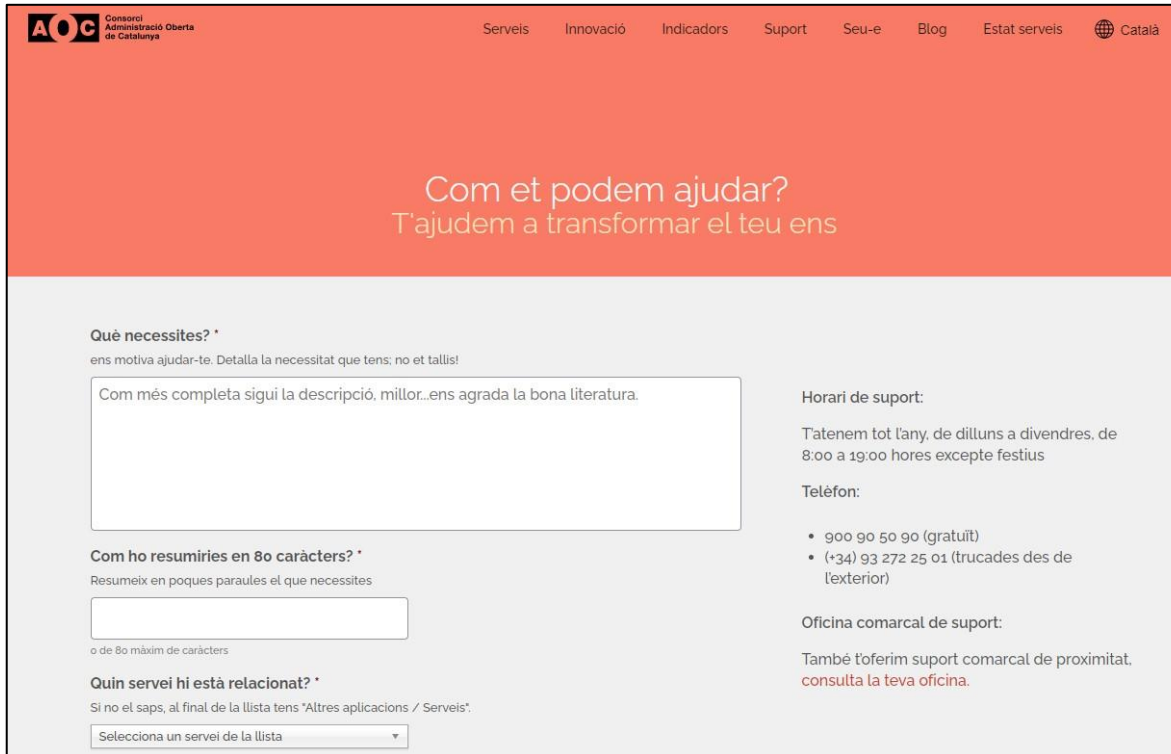
- ✓ Des de qualsevol ordinador, tauleta o telèfon
- ✓ Sense instal·lacions ni problemes de compatibilitat
- ✓ No cal recordar cap contrasenya
- ✓ És totalment segur i no caduca mai
- ✓ I és gratuït

Obté el nou idCAT Mòbil en segons i completa el teu certificat:

- Vull l'idCAT Mòbil i continuar amb la meva gestió
- No m'interessen els avantatges de l'idCAT Mòbil

[Continua](#)

Os aparecerà una ventana emergente recordandoos que os podeis identificar con idCAT mòbil. Si no os interessa clicad "Continua"



The screenshot shows the AOC website's help page. At the top, there is a navigation bar with links for 'Serveis', 'Innovació', 'Indicadors', 'Suport', 'Seu-e', 'Blog', 'Estat serveis', and a language selector for 'Català'. The main heading reads 'Com et podem ajudar? T'ajudem a transformar el teu ens'. Below this, there are three sections: 1. 'Què necessites? *' with a text area containing 'Com més completa sigui la descripció, millor..ens agrada la bona literatura.' 2. 'Com ho resumiries en 80 caràcters? *' with a text area and a note 'o de 80 màxim de caràcters'. 3. 'Quin servei hi està relacionat? *' with a dropdown menu labeled 'Selecciona un servei de la llista'. To the right, contact information is provided: 'Horari de suport: Tatenem tot l'any, de dilluns a divendres, de 8:00 a 19:00 hores excepte festius', 'Telèfon: 900 90 50 90 (gratuït) and (+34) 93 272 25 01 (trucades des de l'exterior)', and 'Oficina comarcal de suport: També t'oferim suport comarcal de proximitat, consulta la teva oficina.'

*En el caso de tener problemas en el momento de la firma, cuando ya os encontréis en la plataforma de firma de la AOC, podeis contactar con su Centro de Atención al Usuario (<https://www.aoc.cat/contacte/>)

Paso 1.3. Acceder a la pantalla de selecció de opció

Una vez acreditados se abrirá la siguiente pantalla con dos opciones:

Subvencions del Programa per a l'impuls socioeconòmic del territori

Pas 1 Pas 2 Pas 3 Pas 4

Pas 1 -
Seleccioneu una opció:
Sol·licitud de subvenció: us permetrà tramitar la sol·licitud de subvenció dins del termini de presentació de sol·licituds de la convocatòria.
Annexió de documents a sol·licituds registrades: us permetrà annexar documentació que complementi una sol·licitud ja presentada per registre telemàtic.

a Sol·licitud de subvenció.
Us permetrà presentar la sol·licitud de subvenció dins del termini de presentació de sol·licituds de la convocatòria. Per fer efectiva la sol·licitud caldrà que annexeu els documents de sol·licitud prèviament descarregats.

Continuar

b Annexió de documents a sol·licituds enregistrades
Us permetrà aportar documentació complementària a una sol·licitud ja presentada al registre telemàtic de l'Ajuntament de Barcelona mitjançant l'opció "Sol·licitud de Subvenció" d'aquest tràmit.
Caldrà que tingueu a mà el número de referència del tràmit per internet. Aquest número el trobareu al justificant que va obtenir al fer la sol·licitud de subvenció.

Continuar

- a. Solicitud de subvenció: Accedereis a colgar los Documentos en pdf, que previamente habreis confeccionado (PASO 2).

Sol·licitud de subvenció.

Us permetrà presentar la sol·licitud de subvenció dins del termini de presentació de sol·licituds de la convocatòria. Per fer efectiva la sol·licitud caldrà que annexeu els documents de sol·licitud prèviament descarregats.

[Continuar](#)

Des de aquí accedereis a la pantalla que os permite **presentar la sol·licitud y adjuntar la documentació necesaria.**



b. Annexió de documents a sol·licitudes registrades: Para subir documentación adicional a la solicitud ya registrada.

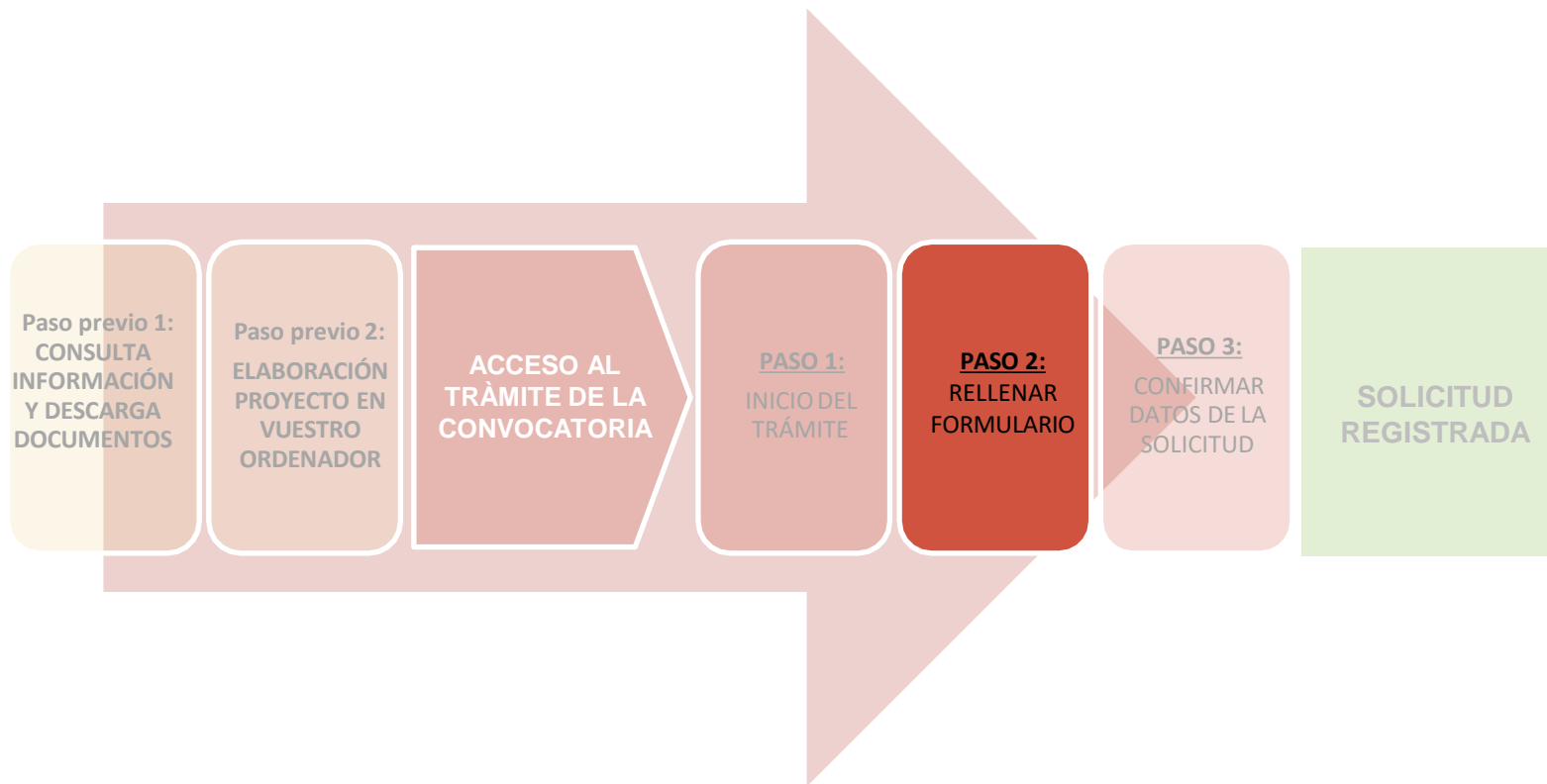
Annexió de documents a sol·licituds enregistrades

Us permetrà aportar documentació complementària a una sol·licitud ja presentada al registre telemàtic de l'Ajuntament de Barcelona mitjançant l'opció "Sol·licitud de Subvenció" d'aquest tràmit.

Caldrà que tingueu a mà el número de referència del tràmit per internet corresponent a la sol·licitud de subvenció.

Consulteu [les condicions que han de complir els documents electrònics](#) perquè s'acceptin en aquest portal i la manera de generar-los.

Continuar



Pas 2.1. Rellenar datos solicitante

Tots els camps marcats amb asterisc(*) són obligatoris.

¿Presenteu aquesta sol·licitud en representació d'una persona jurídica? *:

Sí
 No

• Dades del sol·licitant

Nom o raó social *:

Raó social de l'entitat

• Document d'identificació

Tipus *:

NIF/CIF

Número *:

G12345678

Núm. Inscripció en el Registre d'associacions de la Generalitat. :

• Dades del president o representant

Nom i cognoms *:

• Document d'identificació

Tipus *:

NIF/CIF

Número *:

• Domicili Fiscal

Tipus de via *:

Plaça

Nom *:

Sant Jaume

Cercar carrer

Número *:

1

Bloc :

Escala :

Pis :

Seleccioneu

Porta :

Codi Postal :

08002

Municipi *:

Barcelona

Província *:

Barcelona

• Dades de contacte:

Telèfon principal *:

931234567

Correu electrònic *:

correu@domini_url_entitat.org

Web :

www.domini_url_entitat.org

www.adreça.domini

Continuar

Podéis presentar la solicitud en representación de una persona jurídica, pero no podrá modificar el formulario, ya que se recuperan los datos de su identificación electrónica.

DEBE ANNEXARSE DOCUMENTACIÓN QUE ACREDITE ESTA REPRESENTACIÓN

1. Debeis rellenar todos datos de este paso 2.

Importante indicar:

- Teléfono móvil
- Correo electrónico

Se avisará de la Resolución Provisional por e-mail

Pas 2.2. Adjuntar els documents de la sol·licitud

Primera subvenció

Pas 1 Pas 2 Pas 3

Pas 2 -
E[[lit.T900i_STEP_2_DESC]]

Adjuntar documentació

A continuació pot adjuntar els documents per ampliar la sol·licitud i acreditar els fets manifestats. El pes màxim dels documents és: 20 MB entre tots. El nombre màxim de documents que pot adjuntar és: 6

Fitxer [PDF/TIF] concordia_28_ipp.pc

Títol del document

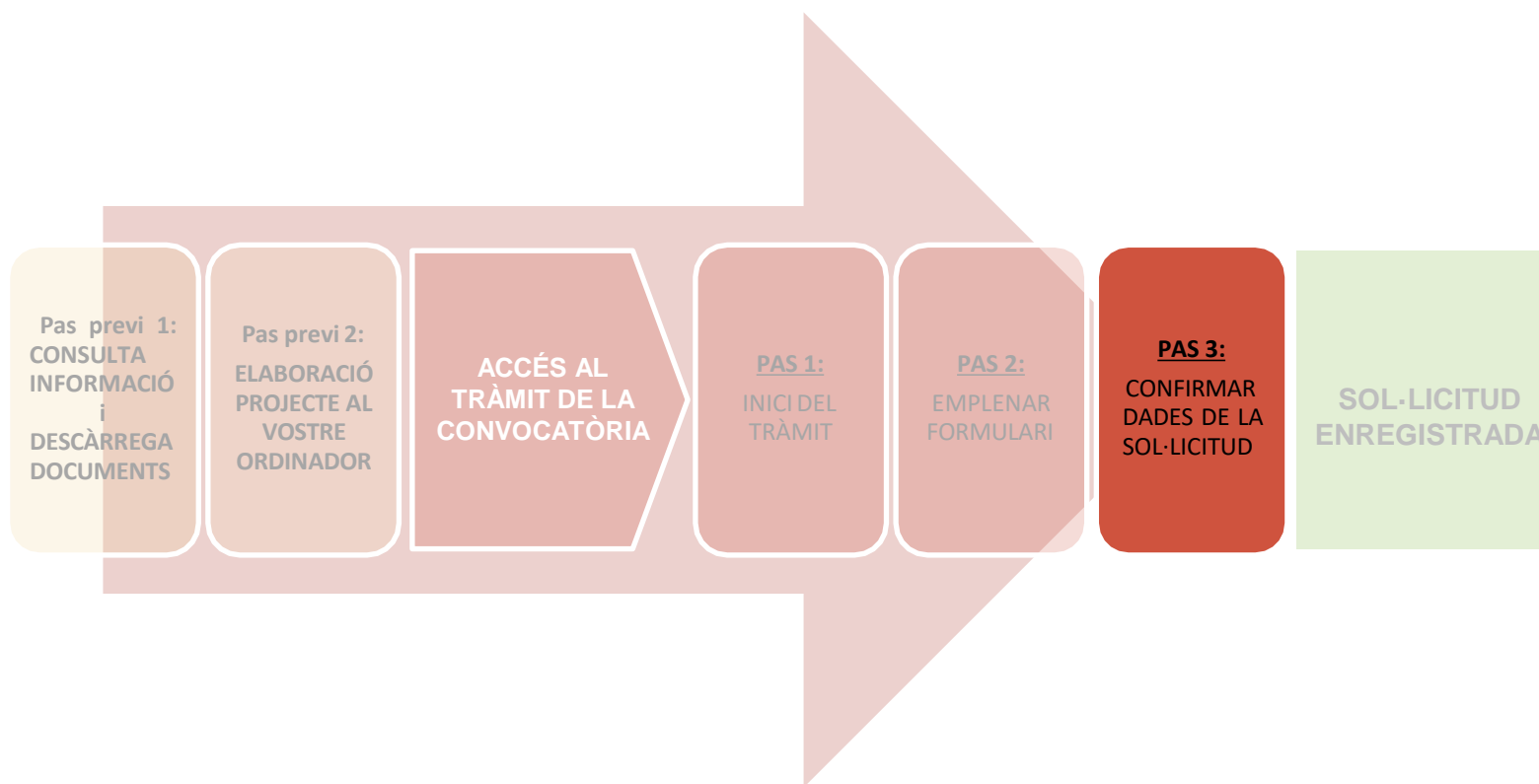
1. En este paso debeis adjuntar los Documentos en pdf

2. CONTINUAR para pasar a la última pantalla del PASO 2

Recomendaciones:

- ➔ Revisad que los documentos que convertis a pdf **tienen todas las páginas una vez convertidos a pdf.**
- ➔ Procurad que los títulos de los archivos que paseis a pdf **no sean excesivamente largos** ni contengan caracteres especiales como "<", ">", "&" o acentos). **La longitud sin la extensión ".PDF" ha de tener entre 4 y 30 caracteres.**
- ➔ No guardéis el documento en una **ruta muy larga**, és recomendable subirlo al trámite **desde el escritorio o des de un usb.**







PASO 3. CONFIRMAR DATOS DE LA SOLICITUD

Primera subvención



Pas 3 -
E[lit.T900i_STEP_3_DESC]

Confirmació de dades

Confirmeu si la informació és correcta :

• Dades de la persona sol·licitant

Nom i cognoms: Test Ajbcn Test Ajbcn 1
NIF/CIF: 12340001H
Domicili: Carrer Balmes 30 ,
08007, Barcelona
Barcelona

• Dades de contacte:

Correu electrònic: mcarreracruz@deloitte.es
Telèfon mòbil: 666777666

• Dades de la sol·licitud

DenomMARCO

• Informació municipal

Rebre informació Municipal:Acceptat

Modificar informació

Enviar

Confirmad que todos los datos
són correctos. Si no lo són,
clicad Modificar información. Una
vez confirmados, ya podeis
Enviar vuestra solicitud



PASO 3. FIRMAR Y REGISTRAR LA SOLICITUD

Primera subvenció

Pas 1 Pas 2 Pas 3

Pas 3 -
E[lit.T900i_STEP_3_DESC]

Confirmació de dades
Confirmeu si la informació és correcta :

• **Dades de la persona sol·licitant**

Nom i cognoms: Test Ajbcn Test Ajbcn 3
NIF/CIF: 12340003C
Domicili: Carrer Balmes 30 ,
08007, barcelona
barcelona

• **Dades de contacte:**

Correu electrònic: gerg@sdf.es
Telèfon mòbil: 666777666

• **Dades de la sol·licitud**
titulo

• **Adjuntar documentació**

• prueba1 [document(1).pdf]

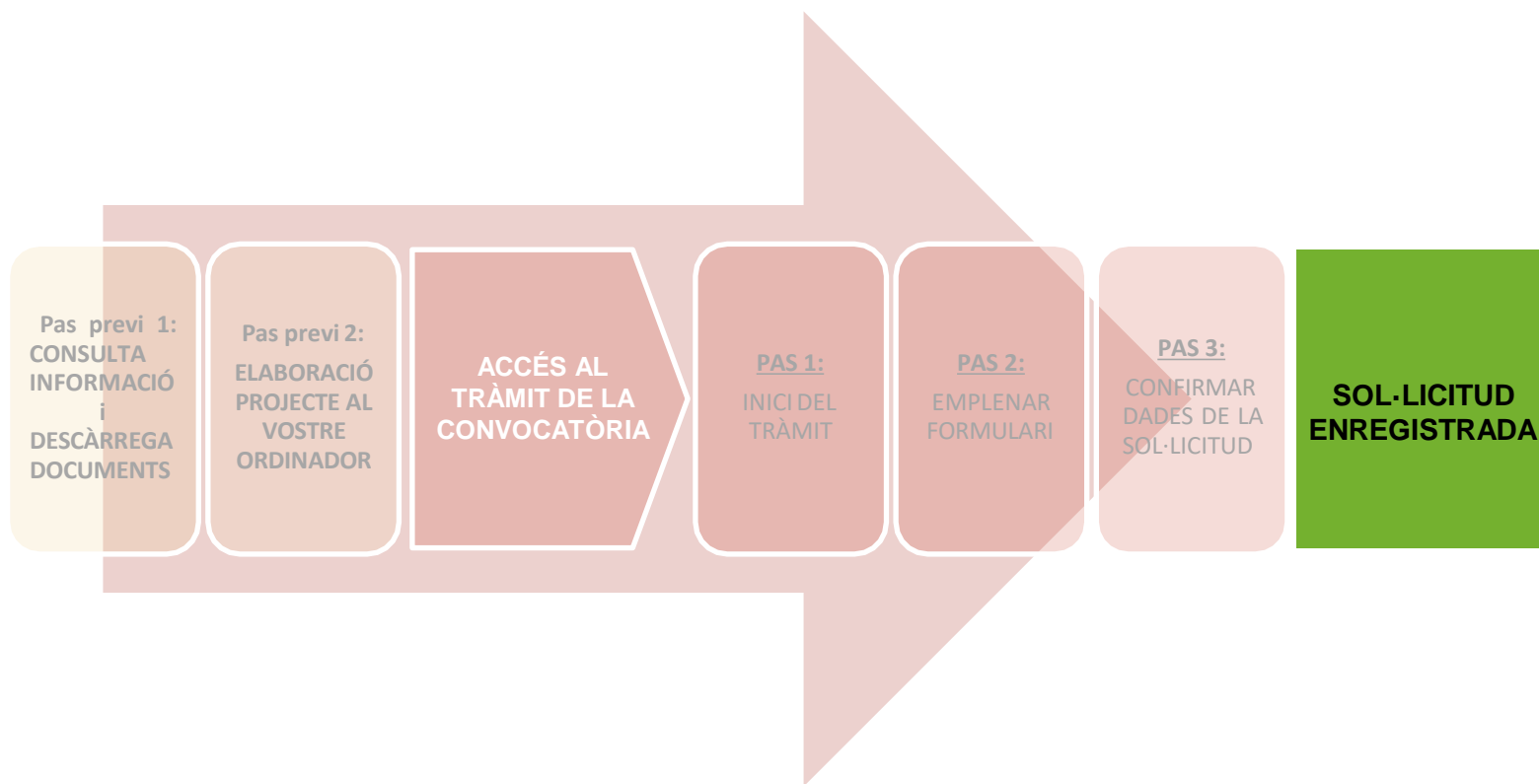
• **Informació municipal**
Rebre informació Municipal:Acceptat

! Documents a signar i a presentar a registre

» Si voleu podeu visualitzar la sol·licitud que esteu a punt de signar i registrar en format XML

Signar i registrar

Una vez revisada la solicitud, pasareis a la siguiente página en la que debereis **firmar y registrar vuestra solicitud**





SOL·LICITUD ENREGISTRADA

Tràmits per temes Tràmits per fets vitals La meva carpeta

Subvencions per a l'Impuls socioeconòmic del territori

Heu enviat correctament la sol·licitud

El número de referència
del tràmit és : **503168-
23**

Entrada de registre

Número de registre :
20209006447
Data de registre :
23.12.2020
Hora de registre :
13.11.30

! Descarregueu els documents resultants :



[Justificant de la presentació a registre](#)
(pdf, 84kb)

Conservad el número de trémite
para futuras anexiones de
documentos (reformulaciones,
documentación justificativa, ...).

**También teneis el número
de registro.**

Justificante de registro



4. Anexar documentos a una solicitud registrada



ANEXAR DOCUMENTACIÓN AL TRÁMITE (para solicitudes registradas previamente):

Primera subvenció



Pas 1 -
E[[lit.T900i_STEP_1_DESC]

Sol·licitud de subvenció.

Us permetrà emplenar el formulari de sol·licitud de subvenció i presentar-ho al registre telemàtic de l'Ajuntament de Barcelona. Per fer efectiva la sol·licitud caldrà que annexeu el document **Descripció del projecte** prèviament descarregat. Caldrà efectuar una sol·licitud per cada projecte que presenteu.

Continuar

Annexió de documents a sol·licituds enregistrades

Us permetrà aportar documentació complementària a una sol·licitud ja presentada al registre telemàtic de l'Ajuntament de Barcelona mitjançant l'opció "Sol·licitud de Subvenció" d'aquest tràmit.

Caldrà que tingueu a mà el número de referència del tràmit per internet corresponent a la sol·licitud de subvenció.

Consulteu [les condicions que han de complir els documents electrònics](#) perquè s'acceptin en aquest portal i la manera de generar-los.

Continuar

! Teneis que haver registrado previamente la solicitud y tener a mano el número de trámite (página 30):

El número de referència del tràmit és : 503168-23

ANEXAR DOCUMENTACIÓN AL TRÁMITE

Pas 1 Pas 2 Pas 3

Pas 2 -
Empleneu el formulari.

! Tots els camps marcats amb asterisc(*) són obligatoris.

La persona que sol·licita el tràmit és

Per a qui és aquest tràmit? *

Persona física

Persona jurídica

• Dades de la persona sol·licitant

Raó Social *:

• Document d'identificació

Tipus *:

Número *:

• Dades de la persona representant

Nom *:

Cognoms *:

• Document d'identificació

Tipus *: Número *:

• Dades de contacte:

Telèfon principal *:

Fax :

Correu electrònic *:

Web : www.adreça.domini

• Dades del tràmit

Número de referència del tràmit *

En el momento de adjuntar documentos a una solicitud en curso, siempre debe hacerlo el mismo NIF que realizó la solicitud, si no se hace así, el sistema no lo reconoce

- ✓ Introducir el número de referencia del trámite de la solicitud
- ✓ Rellenar los datos obligatorios
- ✓ Continuar para anexar documentación



ANEXAR DOCUMENTACIÓN AL TRÁMITE

Tràmits per temes **Tràmits per fets vitals** La meva carpeta

Pas 1 **Pas 2** Pas 3

Pas 2 -
Empleneu el formulari.

Confirmació de dades
Confirmeu si la informació és correcta :

- **Dades de la persona sol·licitant**
Nom i cognoms:
NIF/CIF:

• Dades de contacte:
Telèfon principal:
Correu electrònic:

• **Dades del tràmit**

Núm. ref :	46601474 - 32
Títol del tràmit:	Subvencions de l'Ajuntament de Barcelona d'activitats i serveis de districte i de ciutat
Data creació:	02/01/2020
Estat:	Assignada

[Modificar informació](#) [Continuar](#)



ANEXAR DOCUMENTACIÓN AL TRÁMITE

Tràmits per temes | **Tràmits per fets vitals** | La meva carpeta

Pas 1 Pas 2 Pas 3

Pas 2 -
Empleneu el formulari.

! Tots els camps marcats amb asterisc(*) són obligatoris.

Documents a annexar

Document 1

Descripció doc 1 *:

Document 1 *: **Navega...**

Mida màxima 3MB. Tipus de fitxers: pdf, tiff, jpg

Document 2

Descripció doc 2 :

Document 2 : **Navega...**

Mida màxima 3MB. Tipus de fitxers: pdf, tiff, jpg

Document 3

Descripció doc 3 :

Document 3 : **Navega...**

Mida màxima 3MB. Tipus de fitxers: pdf, tiff, jpg

Continuar

Adjuntar documentació

A continuació heu d'adjuntar els documents de sol·licitud per a completar la vostra sol·licitud de subvenció. Heu de triar el fitxer que voleu adjuntar, indicar el títol de cada document i prémer adjuntar.

El pes màxim dels documents és: 20 MB entre tots. El nombre màxim de documents que podeu adjuntar és: 8

Fitxer * [PDF/TIF]

Títol del document *

Adjuntar

- ✓ Podéis anexas hasta 8 documentos.
- ✓ Si necesitais anexas más documentos, debeis realizar otro trámite de anejió de documentación
- ✓ Se pueden hacer tantos trámites de anejió de documentación como se quiera.



ANEXAR DOCUMENTACIÓN AL TRÁMITE

● **Documents a annexar**

Descripció doc 1:	Document annex 1
Document 1:	Prova.pdf

[Modificar informació](#) [Enviar](#)

- ✓ Al clicar continuar os apareixerà una pantalla con los datos del solicitante y la documentación anexada
- ✓ Clicad ENVIAR para registrar

Tràmits per temes **Tràmits per fets vitals** La meva carpeta

Heu enviat correctament la sol·licitud

El número de referència del tràmit és :
57081320-26

Entrada de registre

Número de registre :
20209277045
Data de registre :
23/12/2020
Hora de registre :
14:12:07

! **Descarregueu els documents resultants :**

 [Justificant de la sol·licitud \(pdf, 77kb\)](#)

Vuestra documentación adicional ha quedado REGISTRADA



Ajuntament
de Barcelona

#ImpulsemElQueFas



Convocatòria Impulsem el que fas 2021