

# Manual de registro en CONNECTIO

Para poder acceder a la plataforma CONNECTIO y disfrutar de los servicios que te ofrece, necesitarás tener un usuario/a creado/a en el Espacio Personal de Barcelona Activa.

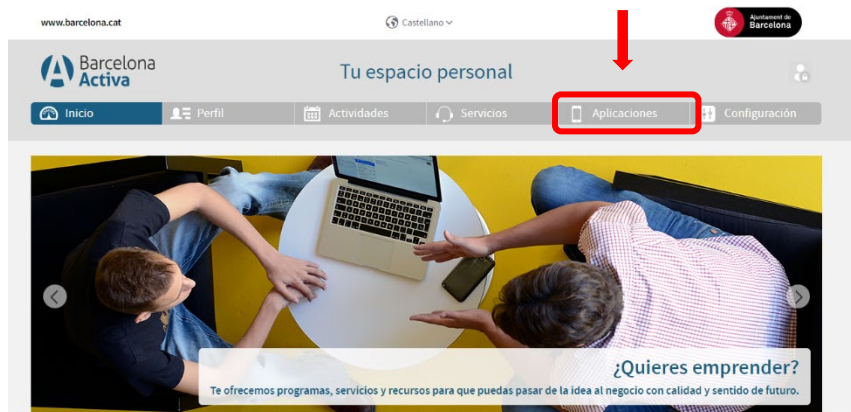
A continuación, encontrarás los pasos a seguir:

## 1. Registro en el Espacio Personal en Barcelona Activa

**Cómo hacerlo:** Accede al Espacio Personal de Barcelona Activa a través de este [enlace](#) y completa los campos necesarios para crear tu cuenta personal.









## 2. Acceso a CONNECTIO

- Si ya estás registrado/a en el Espacio Personal de Barcelona Activa, accede a CONNECTIO a través del apartado *Aplicaciones*.



### Aplicaciones

Consulta los recursos y herramientas disponibles para emprender y crecer profesionalmente

<p>Recursos para encontrar trabajo</p> <p> <b>Competències Clau</b> Evalúa cuáles son tus competencias más destacadas y pónlas en valor</p> <p><a href="#">Ir a la herramienta</a> <a href="#">Ver resultados</a></p>	<p>Recursos para encontrar trabajo</p> <p> <b>Test d'interessos profesionales</b> Descubre las ocupaciones más afines a tus motivaciones</p> <p><a href="#">Ir a la herramienta</a> <a href="#">Ver resultados</a></p>	<p>Recursos para encontrar trabajo</p> <p> <b>Competències Digitals</b> Evalúa tu nivel de competencias digitales y entrénalas en el Cibernàrium</p> <p><a href="#">Ir a la herramienta</a> <a href="#">Ver resultados</a></p>
<p>Recursos para las personas emprendedoras</p> <p> <b>Pla d'Empresa Online</b> Elabora tu plan de empresa y empieza bien la nueva aventura que te espera!</p> <p><a href="#">Ir a la herramienta</a></p>	<p>Recursos para las personas emprendedoras</p> <p> <b>IdeaLAB</b> Testea tus ideas, genera nuevas y conviértelas en propuestas de valor</p> <p><a href="#">Ir a la herramienta</a></p>	<p>Recursos para las personas emprendedoras</p> <p> <b>Focus Emprèn</b> Descubre tu perfil emprendedor y mejora las habilidades para el éxito</p> <p><a href="#">Ir a la herramienta</a></p>
<p>Recursos para empresas</p> <p> <b>Plan estratégico para pymes y personas autónomas</b> Analiza la situación de tu empresa y diseña un plan de crecimiento que te permita alcanzar nuevos objetivos</p> <p><a href="#">Ir a la herramienta</a></p>	<p>Recursos para empresas</p> <p> <b>CONNECTIO</b> El servicio para conectar empresas a través de la innovación abierta y dinamizar la comunitat innovadora de Barcelona.</p> <p><a href="#">Ir a la herramienta</a></p>	

- Una vez dentro de la plataforma CONNECTIO, deberás finalizar el registro completando los datos que falten en tu perfil.

**AVISO:** Los datos introducidos en el *Espai Personal* no se pueden modificar desde CONNECTIO, para hacerlo tendrás que volver al *Espai Personal* de Barcelona Activa.

### 3. Creación y Vinculación de Empresa

- **¿No tienes ninguna empresa creada en el *Espai Personal*?** Para crear una organización, puedes darla de alta a través del siguiente [enlace](#). Una vez creada, ya podrá ser vinculada a tu usuario/a.
- **¿Ya tienes una empresa creada en el *Espai Personal*?** Si ya estás vinculado/a a una empresa dentro del *Espai Personal*, deberás seleccionar la/s empresa/s que quieres que aparezcan en la plataforma CONNECTIO.



The screenshot shows the 'Barcelona Activa' interface for 'Tu espacio personal'. The main content area is titled 'Empresas vinculadas' and contains a form for linking companies. The form includes a search box for the company name, a dropdown for the company type, and a question: 'Quiero que la empresa esté en Connectio'. Below this question are two radio buttons: 'Sí' (selected) and 'No'. A red arrow points to the 'Sí' radio button. A 'Guardar los cambios' button is located at the bottom right of the form.

- La primera vez que accedas a la plataforma CONNECTIO, tu empresa aparecerá como borrador; deberás completar algunos datos adicionales para poder publicarla.

**AVISO:** Una vez seleccionada la empresa/s desde el Espacio Personal, tardará 24 horas en aparecer en la plataforma CONNECTIO. Para hacerla aparecer inmediatamente, sal y vuelve a entrar al Espacio Personal.

**AVISO:** Si en cualquier momento deseas cambiar los datos de la empresa que has introducido en el *Espai Personal*, deberás enviar un correo a CONNECTIO indicando los cambios a [connectio@barcelonactiva.cat](mailto:connectio@barcelonactiva.cat)

### 4. Desvinculación y Eliminación de un usuario/a

- Para desvincular tu usuario/a de una empresa, debes hacerlo a través del Espacio Personal de Barcelona Activa.
- Para eliminar el vínculo de un usuario/a con tu empresa, es necesario notificarlo por correo a [connectio@barcelonactiva.cat](mailto:connectio@barcelonactiva.cat)