

# Manual de registre a CONNECTIO

Per poder accedir a la plataforma CONNECTIO i gaudir dels serveis que t'ofereix, necessitaràs tenir un usuari/ària creat/da a l'Espai Personal de Barcelona Activa.

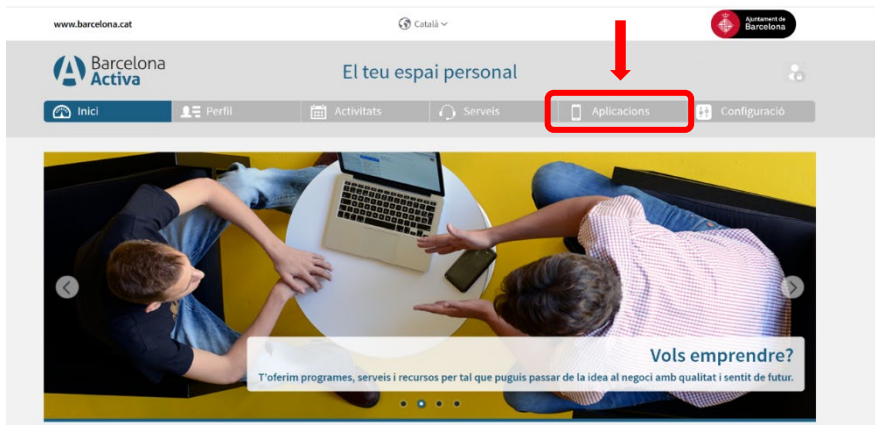
A continuació trobaràs els passos a seguir:

## 1. Registre a l'Espai Personal a Barcelona Activa

**Com fer-ho:** Accedeix a l'Espai Personal de Barcelona Activa a través d'aquest [enllaç](#) i completa els camps necessaris per crear el teu compte personal.









## 2. Accés a CONNECTIO

- Si ja estàs registrat/da a l'Espai Personal de Barcelona Activa, accedeix a CONNECTIO a través de l'apartat *Aplicacions*



### Aplicacions

Consulta els recursos i les eines disponibles per emprendre i créixer professionalment.

 <p><b>Competències Clau</b> Avalua quines són les teves competències més destacades i posa-les en valor.</p> <p><a href="#">Anar a l'eina</a> <a href="#">Veure resultats</a></p>	 <p><b>Test d'interessos professionals</b> Descobreix les ocupacions més afins a les teves motivacions.</p> <p><a href="#">Anar a l'eina</a> <a href="#">Veure resultats</a></p>	 <p><b>Competències Digitals</b> Avalua el teu nivell de competències digitals i entrena-les al Cibernàrium.</p> <p><a href="#">Anar a l'eina</a> <a href="#">Veure resultats</a></p>
 <p><b>Pla d'Empresa Online</b> Elabora el teu pla d'empresa i comença bé la nova aventura que t'espera!</p> <p><a href="#">Anar a l'eina</a></p>	 <p><b>IdeaLAB</b> Testja les teves idees, genera de noves i converteix-les en propostes de valor.</p> <p><a href="#">Anar a l'eina</a></p>	 <p><b>Focus Emprèn</b> Descobreix el teu perfil d'emprenedor i millora les habilitats per a l'èxit.</p> <p><a href="#">Anar a l'eina</a></p>
 <p><b>Pla estratègic per a pimes i persones autònomes</b> Analitza la situació de la teva empresa i dissenya un pla de creixement que et permeti assolir nous objectius.</p> <p><a href="#">Anar a l'eina</a></p>	 <p><b>CONNECTIO</b> El servei per a connectar empreses a través de la innovació oberta i dinamitzar la comunitat innovadora de Barcelona.</p> <p><a href="#">Anar a l'eina</a></p>	

- Un cop dins la plataforma CONNECTIO, hauràs d'acabar el registre omplint les dades que falten del teu perfil.

**Avís:** Les dades introduïdes a l'Espai Personal no es poden modificar des de CONNECTIO, per fer-ho hauràs d'anar de nou a l'Espai Personal de Barcelona Activa.

### 3. Creació i Vinculació d'Empresa

- **No tens cap empresa creada a l'Espai Personal?** Per crear una organització, pots donar-la d'alta a través del següent [enllaç](#). Un cop creada, ja podrà ser vinculada al teu usuari/ària.
- **Ja tens una empresa creada a l'Espai Personal?** Si ja estàs vinculat/da a una empresa dins l'Espai Personal, hauràs de seleccionar l'empresa/es que vols que apareguin a la plataforma CONNECTIO.



The screenshot shows the 'El teu espai personal' interface. The main heading is 'Empreses vinculades'. Below it, there is a text box explaining that to register for activities, you need to link your company or the company you work for. A search bar is provided with the text 'BARCELONA ACTIVA - Vincle amb l'empresa'. Below the search bar, there is a question: 'Vull que l'empresa estigui a Connectio'. There are two radio buttons: 'Sí' (selected) and 'No'. A red arrow points to the 'Sí' radio button. At the bottom right, there is a 'Desar els canvis' button.

- El primer cop que accedeixis a la plataforma CONNECTIO, la teva empresa apareixerà com a *draft*, caldrà que completis algunes dades addicionals per poder-la publicar.

**AVÍS:** Un cop seleccionada/es l'empresa/es des de l'Espai Personal, trigarà 24 hores en aparèixer dins la plataforma CONNECTIO. Per fer-la aparèixer immediatament, surt i torna a entrar a l'Espai Personal.

**AVÍS:** Si en qualsevol moment vols canviar les dades de l'empresa que has introduït a l'Espai Personal, hauràs d'enviar un correu a CONNECTIO indicant els canvis a [connectio@barcelonactiva.cat](mailto:connectio@barcelonactiva.cat)

### 4. Desvinculació i Eliminació d'un usuari/ària

- Per desvincular el teu usuari/ària d'una empresa ho has de fer a través de l'Espai personal de Barcelona Activa
- Per eliminar el vincle d'un usuari/ària amb la teva empresa, cal notificar-ho per correu a [connectio@barcelonactiva.cat](mailto:connectio@barcelonactiva.cat)